

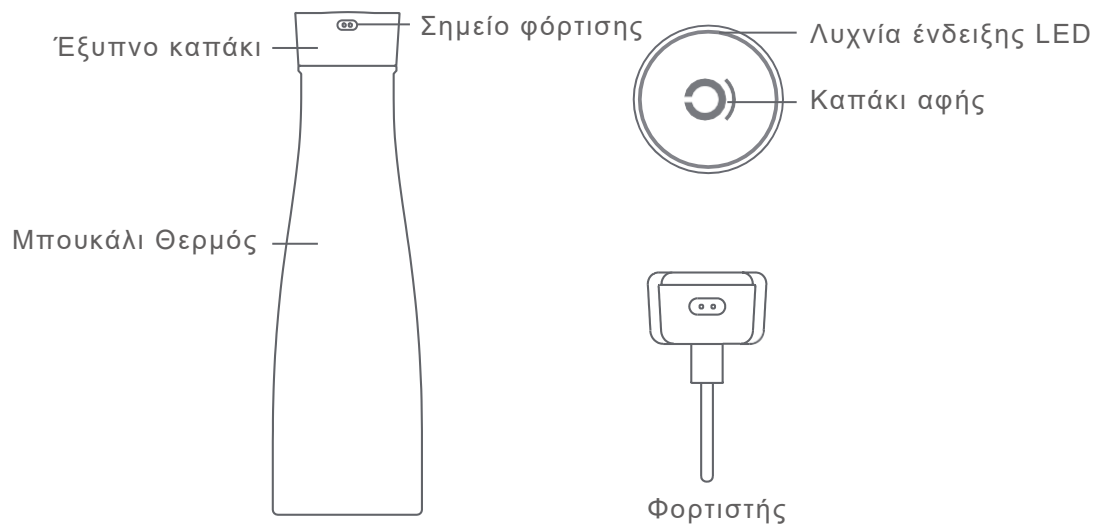
LIZ Οδηγίες Χρήσης

NOERDEN Smart Bottle 350ml/480ml

ΠΛΗΡΟΦΟΡΙΕΣ ΠΡΟΙΟΝΤΟΣ

- **Διαθέσιμα Χρώματα:** λευκό, μαύρο, ροζ, μπλε
- **Χωριτικότητα:** 350ml / 480ml
- **Διαστάσεις:** LIZ 350ml: 74*194mm / 7.6*2.9in
LIZ 480ml: 74*250mm / 9.8*2.9in
- **Υλικό:** ανοξείδωτος χάλυβας 304 (στο εξωτερικό), ανοξείδωτος χάλυβας 316 (στο εσωτερικό), καπάκι χωρίς BPA για τρόφιμα
- **Διατήρηση Θερμοκρασίας:**
 - για βραστό νερό, η θερμοκρασία μπορεί να διατηρηθεί >70 °C/158 °F για 6 ώρες, >56 °C/133 °F για 12 ώρες και >38 °C/100 °F για 24 ώρες.
 - για κρύα ποτά, η θερμοκρασία μπορεί να διατηρηθεί μέχρι 24 ώρες.
- **Βάρος:** LIZ 350ml: 270g / 0.6lb
LIZ 480ml: 325g / 0.7lb

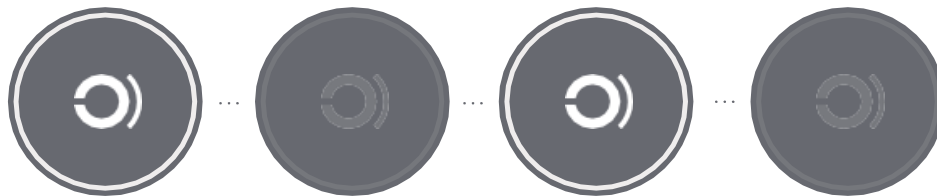
LIZ



Διαβάστε προσεκτικά όλες τις προειδοποιήσεις και τις οδηγίες χρήσης της συσκευής πριν τη χρήση της. Να χρησιμοποιείτε πάντα το Έξυπνο Μπουκάλι **LIZ**, σύμφωνα με τις οδηγίες χρήσης.

ΟΔΗΓΙΕΣ ΧΡΗΣΗΣ

Πιέστε παρατεταμένα το κέντρο του καλύμματος. Η λυχνία θα αναβοσβήσει γρήγορα λευκό χρώμα και το μπουκάλι σας είναι έτοιμο για χρήση.



Βασικές Λειτουργίες

Δείκτης θερμοκρασίας

Όταν η συσκευή είναι ενεργοποιημένη, πατήστε μία φορά το κέντρο του καλύμματος, για να ελέγξετε τη θερμοκρασία του περιεχομένου του μπουκαλιού.



Η λυχνία γίνεται κόκκινη όταν η θερμοκρασία του ποτού είναι πάνω από 60 °C / 140 °F.



Η λυχνία γίνεται κίτρινη όταν η θερμοκρασία του ποτού είναι μεταξύ 36,5°C και 60°C / 98°F και 140°F.



Η λυχνία γίνεται μπλε όταν η θερμοκρασία του ποτού είναι κάτω από 36,5°C / 98°F.

Υπενθύμιση ενυδάτωσης

Όταν η θερμοκρασία είναι κάτω από 60°C/140°F, η υπενθύμιση ενυδάτωσης ενεργοποιείται αυτόματα. Μετά από 2 ώρες, το φως του αντίστοιχου χρώματος θερμοκρασίας (μπλε ή κίτρινο) αναβοσβήνει για υπενθύμιση.

Η φιάλη είναι ρυθμισμένη να σας υπενθυμίζει να πίνετε κάθε 2 ώρες. Ωστόσο, εάν αγγίξετε το καπάκι ή το ανοίξετε, το χρονόμετρο των 2 ωρών θα ξεκινήσει από την αρχή.

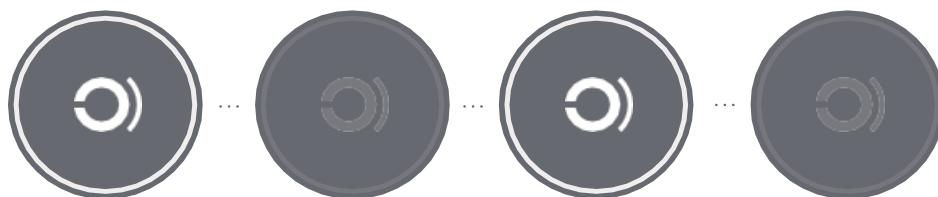
Αποστείρωση UV

Το υπεριώδες φως (UV-C) της συσκευής σκοτώνει ιούς και βακτήρια στο μπουκάλι, αλλά και στο νερό που περιέχει.

Πιέστε δύο φορές το κέντρο του καλύμματος για να ενεργοποιήσετε τη λειτουργία αποστείρωσης.

Κατά τη διάρκεια της αποστείρωσης, η λυχνία του καλύμματος θα αναβοσβήνει αργά λευκό χρώμα.

Κατά τη διάρκεια της αποστείρωσης, μπορείτε να πιέστε δύο φορές το κέντρο του καλύμματος για να σταματήσετε τη διαδικασία πριν ολοκληρωθεί.



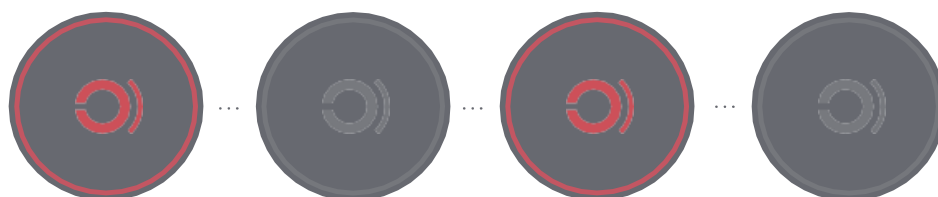
Προσοχή! Το μπουκάλι LIZ δεν μετατρέπει σε πόσιμο το νερό από οποιαδήποτε πηγή, καθώς δεν περιέχει φίλτρο. Ο χρήστης του μπουκαλιού είναι υπεύθυνος για την ακαταλληλότητα του νερού που βάζει μέσα, το οποίο πρέπει να είναι καθαρό και πόσιμο.

Το σύστημα αποστείρωσης δεν είναι συμβατό με σκουρόχρωμα και θολά υγρά. Το φως UV-C δεν μπορεί να διεισδύσει σε αυτούς τους τύπους ποτών, γι' αυτό συνιστάται αποστείρωση μόνο νερού.

Αν η θερμοκρασία του νερού είναι πάνω από 60 ° C / 140 ° F, η αποστείρωση δεν θα λειτουργήσει. Η λυχνία στο καπάκι θα αναβοσβήσει κόκκινο, για να δείξει ότι η θερμοκρασία είναι πολύ υψηλή για αποστείρωση.

Αυτόματη Λειτουργία Ασφαλείας

Αν το καπάκι ανοίξει κατά τη διάρκεια της αποστείρωσης, η φιάλη θα μπει αυτόματα σε λειτουργία ασφαλείας για την αποφυγή των υπεριωδών ακτινών (UV), ώστε να μην σας προκαλέσουν βλάβη. Η λυχνία του καλύμματος θα αναβοσβήσει κόκκινο για να σηματοδοτήσει ότι η λειτουργία αποστείρωσης UV έχει απενεργοποιηθεί αυτόματα.



Προσοχή! Αν η λειτουργία ασφάλειας του καλύμματος αποτύχει λόγω δυσλειτουργίας, μην κοιτάξετε απευθείας στο υπεριώδες φως προς αποφυγή ερεθισμού των ματιών και του δέρματος, ή άλλης πιθανής βλάβης. Στην περίπτωση αυτή πιέστε δύο φορές το κέντρο του καλύμματος για να σταματήσετε τη διαδικασία πριν ολοκληρωθεί.

Χαμηλή Μπαταρία

Όταν η ισχύς της μπαταρίας είναι κάτω από 5%, αν αγγίξετε το καπάκι, η λυχνία θα αναβοσβήσει γρήγορα κόκκινο χρώμα. Αυτό σημαίνει ότι το επίπεδο μπαταρίας είναι χαμηλό. Μετά τη φόρτιση μπορείτε να χρησιμοποιήσετε ξανά όλες τις έξυπνες λειτουργίες του μπουκαλιού.

Απενεργοποίηση

Για να απενεργοποιήσετε το μπουκάλι πατήστε παρατεταμένα το καπάκι. Η λυχνία θα ανάψει λευκό χρώμα και το μπουκάλι θα απενεργοποιηθεί.

Φόρτιση

Τοποθετήστε το σημείο σύνδεσης του καλωδίου φόρτισης στη θύρα φόρτισης στο καπάκι για να φορτίσετε το μπουκάλι. Η λυχνία θα αναβοσβήνει αργά κόκκινο χρώμα κατά τη διάρκεια της φόρτισης. Όταν το μπουκάλι έχει φορτίσει πλήρως, το φως θα γίνει λευκό.

Προσοχή! Όλες οι έξυπνες λειτουργίες θα μείνουν απενεργοποιημένες κατά τη διάρκεια της φόρτισης.

Σε ορισμένες περιπτώσεις, αν η λυχνία στο καπάκι αναβοσβήσει κόκκινο χρώμα 4 φορές, αφού η συσκευή έχει φορτίσει πλήρως, πρέπει να αφαιρέσετε το καπάκι για 10 λεπτά πριν χρησιμοποιήσετε ξανά τη φιάλη.

Καθαρισμός και Συντήρηση:

Το μπουκάλι πλένεται σε πλυντήριο πιάτων.

Ωστόσο, το καπάκι δεν πρέπει να έρχεται σε επαφή με νερό. Το μέρος του καπακιού που μπαίνει μέσα στο μπουκάλι μπορεί να πλυθεί προσεκτικά με νερό και μη λειαντικό σαπούνι. Το εξωτερικό μέρος του καπακιού συνιστάται να καθαρίζεται με κάποιο υγρό πανί, ώστε να αποφύγετε την καταστροφή του σημείου φόρτισης.